

Αποτελέσματα 3μήνου 2026

Δελτίο τύπου | 12 Μαΐου 2026



Καθαρά κέρδη

€47,5 εκατ.

+22% σε
ετήσια βάση



Απόδοση ενσώματων
ιδίων κεφαλαίων

25,0%

NPEs

1,31%



Δάνεια

€5,5δισ.

Δ Δανείων

€1,5 δισ.

+38%
σε ετήσια βάση



Καταθέσεις

€6,4 δισ.

Δ Καταθέσεων

€1,6 δισ.

+34%
σε ετήσια βάση



Συνολικός δείκτης
κεφαλαιακής επάρκειας

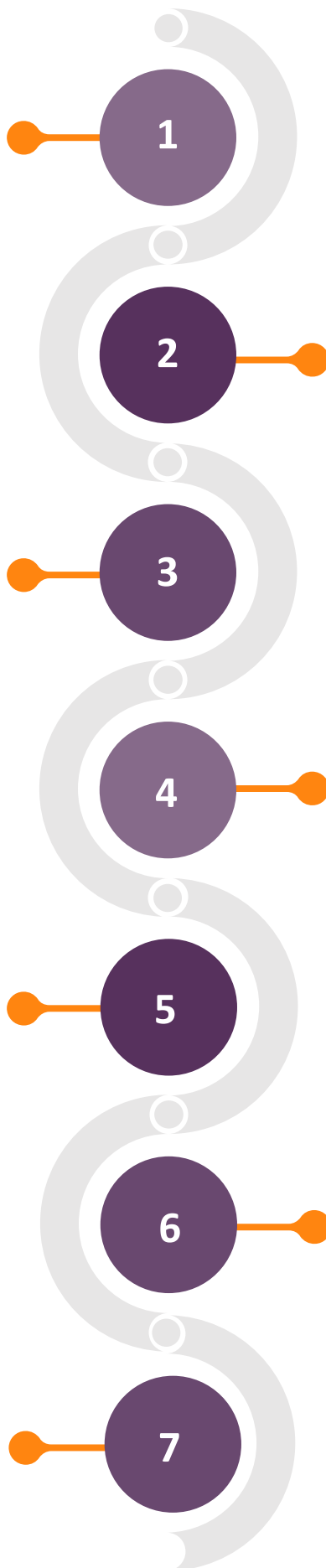
14,27%

Τα **καθαρά κέρδη** για το πρώτο τρίμηνο του 2026 ανήλθαν σε €47,5 εκατ. σε σύγκριση με €39 εκατ. το πρώτο τρίμηνο του 2025, σημειώνοντας αύξηση 22%

Η **πιστωτική επέκταση** συνεχίστηκε με τις εκταμιεύσεις δανείων, το πρώτο τρίμηνο του 2026, να ανέρχονται σε € 1 δισ., 27% υψηλότερες σε ετήσια βάση

Οι **καταθέσεις** αυξήθηκαν το πρώτο τρίμηνο του 2026 κατά €1,6 δισ. (+34%) σε ετήσια βάση και ανήλθαν σε €6,4 δισ.

Ο **συνολικός δείκτης κεφαλαιακής επάρκειας** διαμορφώθηκε στο 14,27%, με τον **δείκτη Κεφαλαίου Κοινών Μετοχών της Κατηγορίας 1** να διαμορφώνεται σε 11,76%



Η **απόδοση των ενσώματων ιδίων κεφαλαίων (RoTE)** το πρώτο τρίμηνο του 2026 διαμορφώθηκε στο 25,0%

Τα **δανειακά υπόλοιπα** αυξήθηκαν κατά €1,5 δισ., +38% σε ετήσια βάση και ανήλθαν σε €5,5 δισ. Η ποιότητα του δανειακού χαρτοφυλακίου διατηρείται υψηλή, με τον **δείκτη μη εξυπηρετούμενων ανοιγμάτων** να διαμορφώνεται στο 1,31% και **δείκτη μη εξυπηρετούμενων δανείων** στο 0,43%

Η τράπεζα διαθέτει **ισχυρή ρευστότητα** με δείκτη δανείων προς καταθέσεις 85%, δείκτη κάλυψης ρευστότητας (LCR) 144,7% και δείκτη καθαρής σταθερής χρηματοδότησης (NSFR) 119,2%

Το πρώτο τρίμηνο του 2026 σηματοδότησε ένα δυναμικό ξεκίνημα του έτους για την Optima bank, με την απόδοσή μας να επιβεβαιώνει στην πράξη τη δύναμη του επιχειρηματικού μας μοντέλου και την αποτελεσματική υλοποίηση των στρατηγικών μας προτεραιοτήτων. Τα καθαρά κέρδη αυξήθηκαν κατά 22% σε ετήσια βάση, αντιστακώντας τη διατηρήσιμη δυναμική των εσόδων, την πειθαρχημένη διαχείριση του κόστους και τη συνεχιζόμενη ισχυρή επέκταση του ισολογισμού.

Συνεχίσαμε να αναπτύσσουμε με συνέπεια τις βασικές μας δραστηριότητες. Ο όγκος των δανείων αυξήθηκε περαιτέρω, υποστηριζόμενος από τη σταθερά ισχυρή ζήτηση εταιρικών πελατών υψηλής πιστοληπτικής ποιότητας, ενώ οι εισροές καταθέσεων παρέμειναν ανθεκτικές και συνέχισαν να στηρίζουν τη χρηματοδοτική μας βάση. Τα καθαρά έσοδα από τόκους ενισχύθηκαν, επωφελούμενα από τα αυξημένα υπόλοιπα δανείων και το ευνοϊκό περιβάλλον επιτοκίων, ενώ τα έσοδα από αμοιβές και προμήθειες διατήρησαν τη θετική τους δυναμική. Παράλληλα, διατηρήσαμε αυστηρό έλεγχο των λειτουργικών μας εξόδων, επιτυγχάνοντας θετική λειτουργική μόχλευση και ενισχύοντας περαιτέρω τη θέση μας μεταξύ των πιο αποτελεσματικών τραπεζών στον ευρωπαϊκό τραπεζικό κλάδο.

Η ποιότητα του ενεργητικού παρέμεινε σταθερή κατά το πρώτο τρίμηνο, με τα μη εξυπηρετούμενα ανοίγματα να διατηρούνται σε χαμηλά επίπεδα και το κόστος κινδύνου να παραμένει συγκρατημένο. Η κεφαλαιακή επάρκεια και η ρευστότητά μας συνεχίζουν να κινούνται σε ικανοποιητικά επίπεδα, παρέχοντας στην Τράπεζα ισχύ και ευελιξία για τη στήριξη της περαιτέρω ανάπτυξης, διατηρώντας ταυτόχρονα ένα συνετό προφίλ κινδύνου και ισχυρά περιθώρια ασφαλείας έναντι ενδεχόμενης μακροοικονομικής αστάθειας. Τα αποτελέσματα της Διαδικασίας Εποπτικού Ελέγχου και Αξιολόγησης (SREP) ήταν ιδιαίτερα θετικά, οδηγώντας σε χαμηλότερες κεφαλαιακές απαιτήσεις σε σχέση με το παρελθόν και αντιστακώντας την εμπιστοσύνη της εποπτικής αρχής στο προφίλ και τη στρατηγική της Τράπεζας.

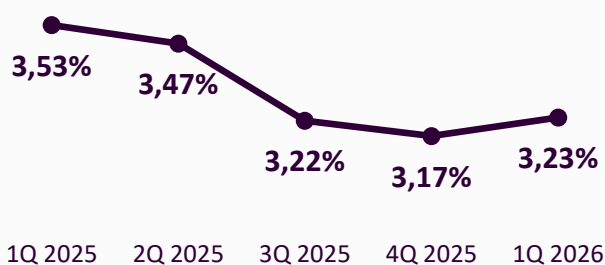
Κατά τη διάρκεια του τριμήνου, η Optima bank ανακοίνωσε την πρόθεσή της να αποκτήσει πλειοψηφικό πακέτο μετοχών της Euroxx Securities. Η συναλλαγή αυτή αποτελεί την πρώτη εξαγορά στην ιστορία της Τράπεζας και αναμένεται να ενισχύσει ουσιαστικά τις χρηματοπιστωτικές και επενδυτικές της δραστηριότητες. Η ολοκλήρωση της εξαγοράς αναμένεται έως το τέλος του έτους και εκτιμάται ότι θα έχει άμεση θετική επίδραση στα κέρδη ανά μετοχή (EPS).

Κοιτάζοντας μπροστά, και αναγνωρίζοντας τις προκλήσεις στο διεθνές περιβάλλον καθώς και τις πιθανές δευτερογενείς επιπτώσεις από την κρίση στη Μέση Ανατολή, παραμένουμε αισιόδοξοι για την ανθεκτικότητα της ελληνικής οικονομίας και τα ισχυρά θεμέλια που έχουν οικοδομηθεί κατά την περίοδο μετά την κρίση. Η Τράπεζα παραμένει σταθερά προσηλωμένη στην υποστήριξη των πελατών της και στην επιλεκτική ανάπτυξη του χαρτοφυλακίου της, με βάση τη διεξοδική αξιολόγηση του κινδύνου. Το δυναμικό ξεκίνημα του έτους ενισχύει την πεποίθησή μας ότι η Optima bank βρίσκεται σε ισχυρή θέση για να συνεχίσει να προσφέρει βιώσιμη ανάπτυξη και ελκυστικές αποδόσεις για τους μετόχους της.

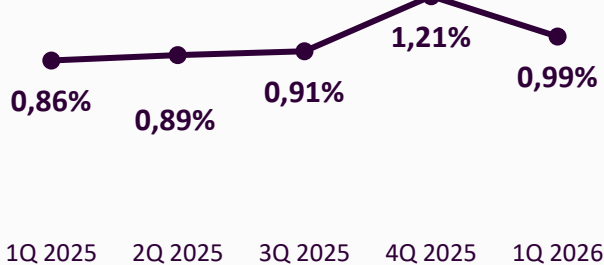
Δημήτρης Κυπαρίσσης
Διευθύνων Σύμβουλος, Optima bank

- Τα καθαρά έσοδα από τόκους αυξήθηκαν κατά 25% σε ετήσια βάση στα €62 εκατ. λόγω 38% υψηλότερων δανειακών υπολοίπων και ανθεκτικών δανειακών περιθωρίων
- Το καθαρό επιτοκιακό περιθώριο διαμορφώθηκε σε 3,23%, έναντι 3,17% το τέταρτο τρίμηνο του 2025 κυρίως λόγω του οριακά υψηλότερου βασικού επιτοκίου και των spreads. Σε ετήσια βάση, το καθαρό επιτόκιο (NIM) μειώθηκε από το 3,53% που ήταν το πρώτο τρίμηνο του 2025 λόγω της πτώσης του EURIBOR
- Τα καθαρά έσοδα από προμήθειες αυξήθηκαν κατά 56% σε ετήσια βάση στα €19 εκατ., λόγω της αύξησης των δανειακών εργασιών και της αύξησης των προμηθειών διαχείρισης κεφαλαίων και επενδυτικής τραπεζικής

Καθαρό περιθώριο επιτοκίου

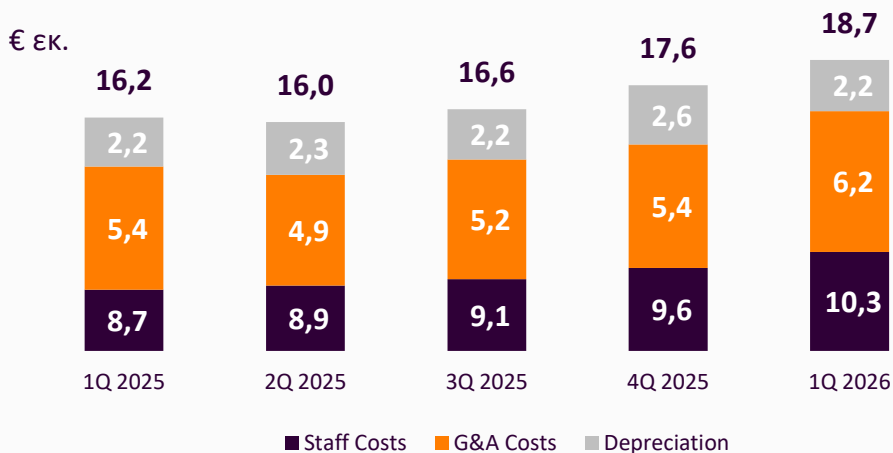


Καθαρό περιθώριο προμηθειών

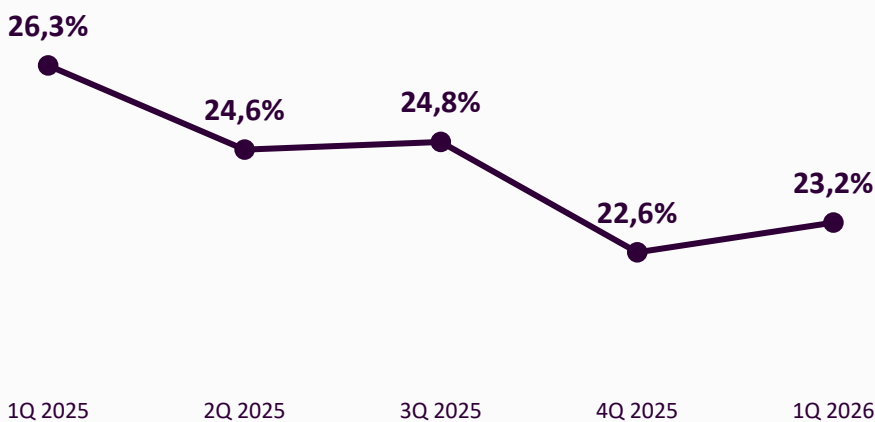


- Τα λειτουργικά έξοδα ήταν 16% υψηλότερα σε ετήσια βάση στα €18,7 εκατ. λόγω της αύξησης των εξόδων προσωπικού +19%
- Ο λόγος εξόδων προς βασικά έσοδα αυξήθηκε και διαμορφώθηκε στο 23,2% από 26,3% το πρώτο τρίμηνο του 2025 και από 22,6% το τέταρτο τρίμηνο του 2025

Λειτουργικά έξοδα

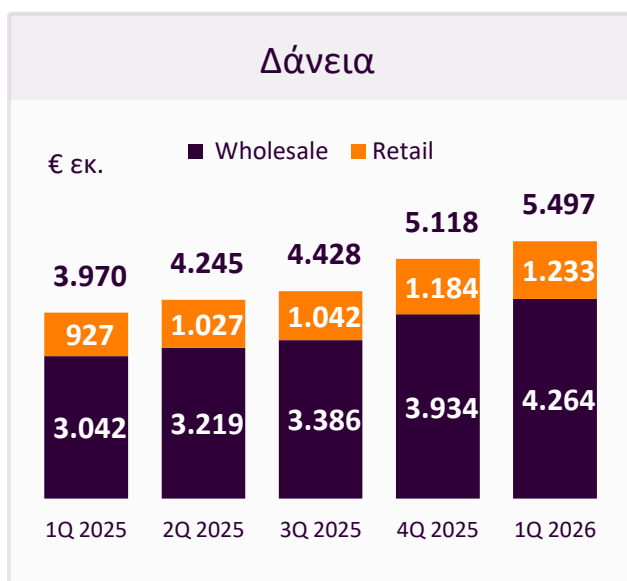
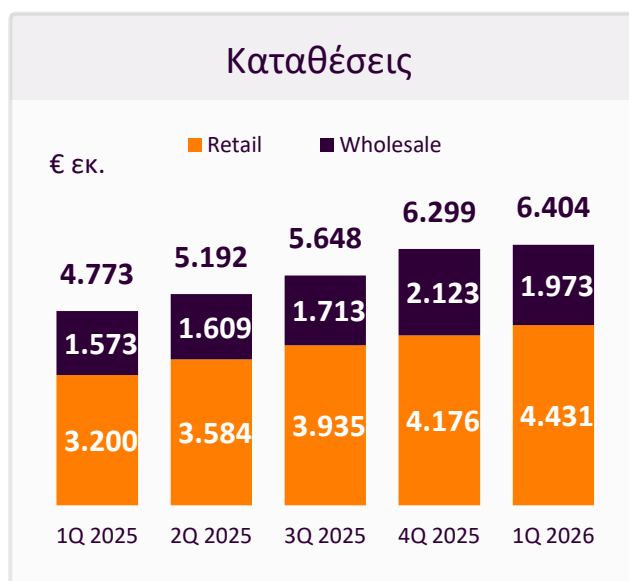


Δείκτης κόστους προς βασικά έσοδα



- Το κόστος κινδύνου διαμορφώθηκε σε 54 μονάδες βάσης, έναντι 52 μονάδες βάσης την αντίστοιχη περίοδο πέρυσι
- Τα καθαρά κέρδη ανήλθαν σε €47,5 εκατ., αυξημένα κατά 22% σε ετησία βάση

- Τα δάνεια προ προβλέψεων ανήλθαν σε €5,5 δισ., σημειώνοντας αύξηση 38% σε ετήσια βάση και 7% σε τριμηνιαία βάση
- Οι νέες εκταμιεύσεις το πρώτο τρίμηνο του 2026 ανήλθαν σε €1 δισ. έναντι €0,8 δισ. εκατ. το πρώτο τρίμηνο του 2025, με τη συντριπτική πλειονότητα να είναι εταιρικά δάνεια
- Οι καταθέσεις αυξήθηκαν 34% σε ετήσια βάση και 2% σε τριμηνιαία βάση φτάνοντας τα €6,4 δισ.



- Ο δείκτης δάνεια προς καταθέσεις διαμορφώθηκε σε 84,7% από 82,1% το πρώτο τρίμηνο του 2025 και 80,2% το δωδεκάμηνο του 2025. Οι δείκτες ρευστότητας παρέμειναν ισχυροί με το δείκτη κάλυψης ρευστότητας (LCR) στο 144,7% και το δείκτη καθαρής σταθερής χρηματοδότησης (NSFR) στο 119,2%, ενώ η τράπεζα διατήρησε μηδενική χρηματοδότηση από την ΕΚΤ
- Οι δείκτες ΜΕΑ/ΜΕΔ διαμορφώθηκαν σε 1,31% και 0,43% αντίστοιχα. Ο δείκτης κάλυψης των ΜΕΑ συμπεριλαμβανομένων των εξασφαλίσεων ανήλθε στο 138%
- Ο δείκτης CET1 και συνολικής κεφαλαιακής επάρκειας, διαμορφώθηκαν στο 11,76% και 14,27% αντίστοιχα

Κατάσταση αποτελεσμάτων (€ εκ.)

3M 2026
3M 2025
Μεταβολή Δ%

Καθαρά έσοδα από τόκους	62,0	49,5	25%
Καθαρές αμοιβές & προμήθειες	19,0	12,1	56%
Χρηματοοικονομικές συναλλαγές	3,1	6,8	-54%
Συνολικά έσοδα	84,0	68,4	23%
Συνολικά λειτουργικά έξοδα	-18,7	-16,2	16%
Καθαρά έσοδα προ προβλέψεων	65,3	52,2	25%
Συνολικές προβλέψεις	-7,1	-5,0	43%
Κέρδη προ-φόρων	58,1	47,2	23%
Κέρδη μετά φόρων	47,5	39,0	22%

Ισολογισμός (€ εκ.)

Σύνολο ενεργητικού	7.791	5.686	37%
Δάνεια μετά από προβλέψεις	5.422	3.920	38%
Χρεόγραφα	1.102	746	48%
Καταθέσεις	6.404	4.773	34%
Ενσώματα ίδια κεφάλαια	783	648	21%

Χρηματοοικονομικοί δείκτες

Καθαρό περιθώριο επιτοκίου	3,23%	3,53%
Καθαρό περιθώριο προμήθειων	0,99%	0,86%
Δείκτης κόστους προς βασικά έσοδα	23,2%	26,3%
Κόστος κινδύνου	0,54%	0,52%
Δείκτης MEA	1,31%	0,90%
Συνολικός δείκτης κεφαλαιακής επάρκειας FLB4	14,27%	13,42%
Δείκτης απόδοσης ενσώματων κεφαλαίων	25,0%	24,8%

- **Προσαρμοσμένο καθαρό κέρδος:** Τα καθαρά κέρδη/ζημιές προσαρμόζονται μετά την προσθήκη έκτακτων εξόδων ή την αφαίρεση έκτακτων εσόδων
- **Βασικά κέρδη ανά μετοχή (EPS):** Τα καθαρά κέρδη που αποδίδονται στους κοινούς μετόχους διαιρούμενα με τον σταθμισμένο μέσο αριθμό μετοχών
- **Δείκτης βασικών κύριων κεφαλαίων I (CET1):** Δείκτης Βασικών Κύριων Κεφαλαίων I, εποπτικά κεφάλαια όπως ορίζεται από τον Κανονισμό (ΕΕ) αριθ. 575/2013 όπως ισχύει, με βάση τους μεταβατικούς κανόνες για την αναφερόμενη περίοδο, διαιρεμένο με το σύνολο των σταθμισμένων στοιχείων ενεργητικού (RWA)
- **Βασικά λειτουργικά έσοδα:** Το σύνολο των καθαρών εσόδων από τόκους, καθαρά έσοδα από τραπεζικές προμήθειες και έσοδα από μη τραπεζικές υπηρεσίες
- **Δείκτης κόστους προς βασικά έσοδα:** Συνολικά λειτουργικά έξοδα διαιρεμένα με τα συνολικά βασικά λειτουργικά έσοδα.
- **Δείκτης κόστους προς έσοδα:** Συνολικά λειτουργικά έξοδα διαιρεμένα με τα συνολικά λειτουργικά έσοδα
- **Κόστος κινδύνου (CoR):** Επιβάρυνση απομείωσης στο P&L, ετησίως, διαιρεμένη με τον μέσο όρο των καθαρών δανείων κατά τη διάρκεια της περιόδου
- **Κέρδη ανά μετοχή (EPS):** Καθαρά κέρδη που αποδίδονται σε κοινούς μετόχους, εξαιρουμένων των έκτακτων στοιχείων, διαιρεμένα με τον αριθμό των μετοχών που προέκυψαν μετά την τελευταία αύξηση μετοχικού κεφαλαίου
- **Αμοιβές και προμήθειες:** Το σύνολο των καθαρών εσόδων από τραπεζικές αμοιβές και προμήθειες και έσοδα από μη τραπεζικές υπηρεσίες της αναφερόμενης περιόδου
- **Fully Loaded δείκτης βασικών κύριων κεφαλαίων I (CET1):** Δείκτης Βασικών Κύριων Κεφαλαίων I εποπτικά κεφάλαια όπως ορίζεται από τον κανονισμό (ΕΕ) αριθ. 575/2013 όπως ισχύει χωρίς την εφαρμογή των σχετικών μεταβατικών κανόνων για την περίοδο αναφοράς, διαιρεμένο με το σύνολο των σταθμισμένων στοιχείων ενεργητικού (RWA)
- **Δάνεια προ προβλέψεων:** Δάνεια και απαιτήσεις από πελάτες στο αποσβεσμένο κόστος πριν από την πρόβλεψη αναμενόμενων πιστωτικών ζημιών για απομείωση δανείων και απαιτήσεων από πελάτες στο αποσβεσμένο κόστος και δάνεια και απαιτήσεις από πελάτες υποχρεωτικά επιμετρημένα στην εύλογη αξία μέσω των αποτελεσμάτων
- **Δείκτης κάλυψης ρευστότητας (LCR):** συνολικό ποσό ρευστών περιουσιακών στοιχείων υψηλής ποιότητας δια τις καθαρές εκροές ρευστότητας για περίοδο ακραίων καταστάσεων 30 ημερών
- **Αναλογία δανείων προς καταθέσεις (L/D):** Δάνεια και απαιτήσεις από πελάτες στο αποσβεσμένο κόστος διαιρούμενο με τις υποχρεώσεις σε πελάτες στο τέλος της περιόδου αναφοράς
- **Απομειώσεις δανείων:** Επιβάρυνση απομείωσης για αναμενόμενη πιστωτική ζημία
- **Δάνεια μετά προβλέψεων:** Δάνεια προ προβλέψεων και απαιτήσεις από πελάτες στο αποσβεσμένο κόστος μετά την πρόβλεψη για απομειώσεις δανείων

- **Καθαρά έσοδα από τόκους:** τα καθαρά έσοδα από τόκους από έντοκα περιουσιακά στοιχεία για την περίοδο αναφοράς
- **Καθαρό περιθώριο επιτοκίου (NIM):** το καθαρό εισόδημα από τόκους, ετησίως διαιρεμένο με το μέσο υπόλοιπο του συνόλου των περιουσιακών στοιχείων
- **Καθαρό κέρδος σε επαναλαμβανόμενη βάση:** Καθαρά κέρδη/ζημίες που αποδίδονται σε κοινούς μετόχους εξαιρουμένων των έκτακτων στοιχείων
- **Δείκτης καθαρής σταθερής χρηματοδότησης (NSFR):** Ο δείκτης καθαρής σταθερής χρηματοδότησης αναφέρεται στο τμήμα των υποχρεώσεων και του κεφαλαίου που αναμένεται να είναι βιώσιμο στον χρονικό ορίζοντα που εξετάζει τον δείκτη καθαρής σταθερής χρηματοδότησης σχετικά με το ποσό της σταθερής χρηματοδότησης που πρέπει να κατανεμηθεί στα διάφορα περιουσιακά στοιχεία, με βάση τα χαρακτηριστικά ρευστότητάς τους και υπολειπόμενες λήξεις
- **Μη εξυπηρετούμενα ανοίγματα (ΜΕΑ):** σύμφωνα με τις κατευθυντήριες γραμμές της ΕΒΑ, τα μη εξυπηρετούμενα ανοίγματα είναι ανοίγματα σε καθυστέρηση άνω των 90 ημερών ή ανοίγματα για τα οποία ο οφειλέτης είναι απίθανο να εξοφλήσει πλήρως τις πιστωτικές του υποχρεώσεις χωρίς ρευστοποίηση της ασφάλειας, ανεξάρτητα από την ύπαρξη οποιοδήποτε ληξιπρόθεσμο ποσό ή τον αριθμό των ημερών καθυστέρησης
- **Μη εξυπηρετούμενα δάνεια (ΜΕΔ):** Δάνεια και απαιτήσεις σε πελάτες με αποσβεσμένο κόστος σε καθυστέρηση για 90 ημέρες ή περισσότερο
- **Δείκτης ΜΕΑ:** ΜΕΑ διαιρεμένα με τα δάνεια προ προβλέψεων
- **Δείκτης ΜΕΔ:** ΜΕΔ διαιρεμένα με τα δάνεια προ προβλέψεων
- **Κάλυψη ΜΕΑ:** Πρόβλεψη για απομειώσεις δάνειων και προκαταβολές προς πελάτες διαιρούμενο με ΜΕΑ, εξαιρουμένων των δανείων και των απαιτήσεων σε πελάτες που μετρώνται υποχρεωτικά στην εύλογη αξία μέσω των αποτελεσμάτων, στο τέλος έτους/περιόδου
- **Συνολικός δείκτης κεφαλαιακής επάρκειας (CAD):** συνολικά εποπτικά κεφάλαια όπως ορίζεται από τον Κανονισμό (ΕΕ) αριθ. 575/2013 όπως ισχύει, με βάση τους μεταβατικούς κανόνες για την αναφερόμενη περίοδο, διαιρεμένο με το σύνολο των σταθμισμένων στοιχείων ενεργητικού (RWA)
- **Σταθμισμένα στοιχεία ενεργητικού (RWAs):** Περιουσιακά στοιχεία και ανοίγματα εντός και εκτός ισολογισμού, σταθμισμένα σύμφωνα με συντελεστές κινδύνου με βάση τον κανονισμό (ΕΕ) αριθ. 575/2013
- **Ενσώματα κεφάλαια:** Ίδια κεφάλαια που αποδίδονται στους μετόχους μείον υπεραξία, λογισμικό και άλλα άυλα περιουσιακά στοιχεία
- **Απόδοση ενσώματων ιδίων κεφαλαίων (RoTE):** καθαρό κέρδος ετησίως διαιρεμένο με το μέσο όρο των ενσώματων ιδίων κεφαλαίων για την περίοδο
- **Εξομαλυμένη απόδοση ενσώματων ιδίων κεφαλαίων (RoTE):** καθαρό κέρδος εξαιρουμένων των εφάπαξ στοιχείων, ετησίως διαιρεμένο με τον μέσο όρο των ενσώματων ιδίων κεφαλαίων για την περίοδο

Το παρόν δελτίο τύπου είναι αποκλειστικά ενημερωτικού χαρακτήρα, με σκοπό την παροχή γενικών πληροφοριών για την τράπεζα. Η με οποιονδήποτε τρόπο συμμετοχή σας σε εκδήλωση στην οποία εμφανίζεται το δελτίο τύπου ή η πρόσβασή σας σε αυτό με οποιονδήποτε άλλο τρόπο αποτελεί αναγνώριση ότι έχετε διαβάσει τους όρους του παρόντος, τους οποίους κατανοείτε και αποδέχεστε. Η παρούσα δήλωση καλύπτει το δελτίο τύπου, καθώς και κάθε σχετικό υλικό, προφορική ή γραπτή πληροφορία, παρουσίαση, σχόλια, αναλύσεις, ερωτήσεις και απαντήσεις που σχετίζονται με αυτό και τις πληροφορίες που περιέχονται σε αυτό.

Η τράπεζα λαμβάνει τα κατάλληλα μέτρα προκειμένου να διασφαλίσει ότι το περιεχόμενο του παρόντος είναι αληθές και ακριβές, ωστόσο δεν προβαίνει σε δήλωση εγγύησης, δεν παρέχει εγγύηση και δεν αναλαμβάνει καμία δέσμευση ως προς την πληρότητα, την ακρίβεια, την επάρκεια και την αμεροληψία των πληροφοριών που περιλαμβάνονται σε αυτές τις πληροφορίες. Κανένα στοιχείο ή πληροφορία που παρατίθεται στο παρόν δεν αποτελεί και δεν μπορεί να εκληφθεί, άμεσα ή έμμεσα, ως δήλωση ή εγγύηση από την τράπεζα. Οι πληροφορίες στο παρόν (συμπεριλαμβανομένων δεδομένων αγοράς και στατιστικών) μπορούν να προέρχονται από πηγές που είναι διαθέσιμες στο κοινό που δεν έχουν επαληθευτεί ανεξάρτητα και οι προβλέψεις, οι αποτιμήσεις και οι στατιστικές αναλύσεις βασίζονται σε υποκειμενικές εκτιμήσεις και υποθέσεις και ενδέχεται να χρησιμοποιούν εναλλακτικές μεθοδολογίες που παράγουν διαφορετικά αποτελέσματα.

Οι πληροφορίες που περιέχονται στο παρόν δεν λαμβάνουν υπόψη μεμονωμένες περιστάσεις, επενδυτικούς στόχους, οικονομική ικανότητα, εμπειρία και γνώση και, ως εκ τούτου, σε καμία περίπτωση δεν αποτελούν ή μπορούν να ερμηνευθούν, άμεσα ή έμμεσα, ως πρόταση ή πρόσκληση για τη διενέργεια συναλλαγών επί των μετοχών της τράπεζας, ούτε ως σύσταση ή συμβουλή για τη λήψη σχετικών επενδυτικών αποφάσεων. Πριν λάβετε οποιαδήποτε επενδυτική απόφαση, κάντε τη δική σας έρευνα, ανάλυση και επιβεβαίωση των πληροφοριών του παρόντος και αναζητήστε ανεξάρτητες νομικές, φορολογικές και οικονομικές συμβουλές από επαγγελματίες.

Δηλώσεις, εκτιμήσεις και προβλέψεις που αφορούν κυρίως τη στρατηγική, τους επιχειρηματικούς στόχους και την ανάπτυξη της τράπεζας, τα αποτελέσματα των εργασιών και την οικονομική της θέση, την εξέλιξη των κλάδων δραστηριότητας της τράπεζας, καθώς και γενικά τις οικονομικές και άλλες συνθήκες στην Ελλάδα και το εξωτερικό, είναι με βάση την τρέχουσα άποψη της τράπεζας, με βάση τις πληροφορίες που έχει στη διάθεσή της κατά τη στιγμή της σύνταξης και αντικατοπτρίζει τις τρέχουσες προσδοκίες και υποθέσεις σχετικά με μελλοντικά γεγονότα και περιστάσεις, οι οποίες, ωστόσο, ενδέχεται να μην επαληθευτούν. Αυτές οι δηλώσεις δεν αποτελούν εγγυήσεις μελλοντικής απόδοσης και περιέχουν πολλούς κινδύνους, αβεβαιότητες, γενικούς και ειδικούς και υποθέσεις που είναι δύσκολο να προβλεφθούν από την τράπεζα και είναι πέρα από τον έλεγχό της. Επομένως, δεν πρέπει να βασίζεστε σε αυτές τις δηλώσεις, εκτιμήσεις και προβλέψεις. Η τράπεζα δεν αναλαμβάνει καμία ευθύνη να ενημερώσει ή να αναθεωρήσει τις καταστάσεις του παρόντος, εκτός εάν απαιτείται διαφορετικά από την ισχύουσα νομοθεσία.

**Τμήμα εξυπηρέτησης επενδυτών,
μετόχων και εταιρικών ανακοινώσεων**

Αιγιαλείας 32& Παραδείσου

Τηλ: (+30)-210-81 73 000

investors@optimabank.gr

Αθήνα 15125

Ελλάδα

OPTIMAr.AT

OPTIMA GA

ISIN: GRS533003000

Optima
bank