

Ετήσια αποτελέσματα 2023

Δελτίο τύπου
06 Μαρτίου 2024





- Ισχυρή επίδοση με καθαρά κέρδη δωδεκαμήνου 2023 στα €103 εκατ. έναντι €42,4 εκατ. το 2022, μια αύξηση της τάξης του 143%
- Σε εξομαλυμένη βάση, τα καθαρά κέρδη διαμορφώθηκαν στα €107,4 εκατ. (+152%) με την απόδοση ενσώματων ιδίων κεφαλαίων (ROTE) για το δωδεκάμηνο να ανέρχεται σε 29%
- Τα εξομαλυμένα καθαρά κέρδη 4ου τριμήνου ανήλθαν σε €33,8 εκατ. (+114%)
- Τα δανειακά υπόλοιπα αυξήθηκαν το 2023 κατά €765 εκατ., αγγίζοντας τα €2,5 δισ. +45% σε ετήσια βάση
- Οι εκταμιεύσεις δανείων ανήλθαν στα €2,0 δισ. το 2023, αυξημένες κατά €633 εκατ. σε σχέση με το 2022
- Οι καταθέσεις αυξήθηκαν στα € 3,2 δισ., +47% σε ετήσια βάση
- Ισχυρή ρευστότητα με δείκτη δανείων προς καταθέσεις ίσο με 76%, δείκτη κάλυψης ρευστότητας (LCR) ίσο με 243% και δείκτη καθαρής σταθερής χρηματοδότησης (NSFR) ίσο με 132%
- Ολοκλήρωση Αύξησης Μετοχικού Κεφαλαίου ύψους €151 εκατ. μέσω δημόσιας προσφοράς που υπερκαλύφθηκε 3,7 φορές, μια συναλλαγή ορόσημο στη σύντομη ιστορία της τράπεζας
- Ο δείκτης βασικών κύριων κεφαλαίων (fully loaded) διαμορφώθηκε στο 17,40%, πολύ πάνω από την ελάχιστη κεφαλαιακή απαίτηση του 13,95%
- Το προτεινόμενο μέρισμα ανά μετοχή ανέρχεται σε €0,44, που αντιστοιχεί στο 32% των κερδών του 2023.

Καθαρά Κέρδη

12M 2023

εξομαλυμένα:

€107,4εκ

(+152%)

12M 2023:

€103εκ

(+142%)

ROTE

12M 2023:

29%

Δάνεια

Δ Δανείων

€0,8δισ.

(+45%)

Καταθέσεις

Δ Καταθέσεων

€1,0δισ.

(+47%)

Κεφάλαια

Δείκτης Ιδίων Κεφαλαίων **17,4%**

**Προτεινόμενο μέρισμα προς του μετόχους €0,44/μετοχή
(32% ποσοστό επί των καθαρών κερδών)**



Το 2023 ήταν μια πολύ σημαντική χρονιά, καθώς σημειώσαμε σημαντική πρόοδο στην καθιέρωση της Optima bank στο ελληνικό τραπεζικό τοπίο. Το οικονομικό σκηνικό ήταν πολύ υποστηρικτικό, σε όλα τα επίπεδα οικονομικής δραστηριότητας, ενώ ο πληθωρισμός μειώθηκε σημαντικά καθ' όλη τη διάρκεια του έτους. Η Optima bank συνέχισε να επιδεικνύει την ποιότητα που διέπει τη στρατηγική της και τα δυνατά σημεία του επιχειρηματικού της μοντέλου, σημειώνοντας σημαντική ανάπτυξη σε όλες τις βασικές δραστηριότητές της σε συνδυασμό με απaráμιλλες αποδόσεις.

Ολοκληρώσαμε αύξηση μετοχικού κεφαλαίου €151 εκατ. μέσω δημόσιας προσφοράς και εισάγαμε τις μετοχές μας προς διαπραγμάτευση στο ΧΑ, στις αρχές Οκτωβρίου. Η ενισχυμένη κεφαλαιακή μας βάση μας επιτρέπει να συνεχίσουμε να αυξάνουμε το χαρτοφυλάκιό μας και να βελτιώνουμε το μερίδιο αγοράς στις αγορές-στόχους μας. Αυξήσαμε τις καταθέσεις κατά 47% και ανήλθαν σε €3,2 δισ. το 2023, ενώ τα υπόλοιπα των δανείων μας αυξήθηκαν κατά 45% αγγίζοντας τα €2,5 δισ., υποδηλώνοντας ένα υγιή δείκτη δανείων προς καταθέσεις ίσο με 76%. Ταυτόχρονα, το χαρτοφυλάκιο δανείων μας διατήρησε την ποιότητά του παρουσιάζοντας δείκτη NPE μόλις 0,45%.

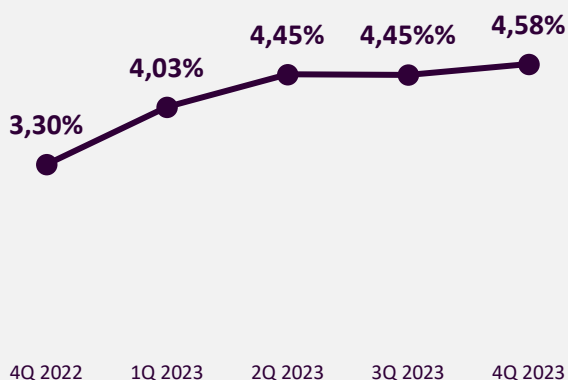
Τα καθαρά μας κέρδη για το 2023 έφτασαν τα €103 εκατ, 143% υψηλότερα από τα κέρδη του 2022. Εξαιρουμένων των έκτακτων στοιχείων, τα καθαρά κέρδη διαμορφώθηκαν στα €107,4 εκατ., 152% υψηλότερα σε ετήσια βάση με το δείκτη ROTE να διαμορφώνεται στο 29%. Αυτή η σημαντική αύξηση της κερδοφορίας οφείλεται στις ισχυρές επιδόσεις με αιχμή του δόρατος τα έσοδα από τόκους που αυξήθηκαν κατά 134%. Ο δείκτης CET1 και ο συνολικός δείκτης κεφαλαίου μας ανήλθαν σε 17,4%, αρκετά ψηλότερα από την κεφαλαιακή απαίτηση του 13,95%. Τέλος, η διοίκηση θα προτείνει τη διανομή μερίσματος για πρώτη φορά στη σύντομη ιστορία της τράπεζας. Το προτεινόμενο μέρισμα θα ανέρχεται σε 0,44 € ανά μετοχή, που συνεπάγεται διανομή κερδών της τάξης του 32%.

Προσβλέποντας στο μέλλον, βλέπουμε αυξημένη ζήτηση για δανεισμό στις βασικές αγορές μας, που θα υποστηρίξει τον στόχο μας να διευρύνουμε τον ισολογισμό μας και να αυξήσουμε το μερίδιο αγοράς μας. Εστιάζουμε στη διατήρηση των καλύτερων αποδόσεων σε ευρωπαϊκό επίπεδο, γεγονός που θα εξασφαλίσει υψηλές μερισματικές αποδόσεις.

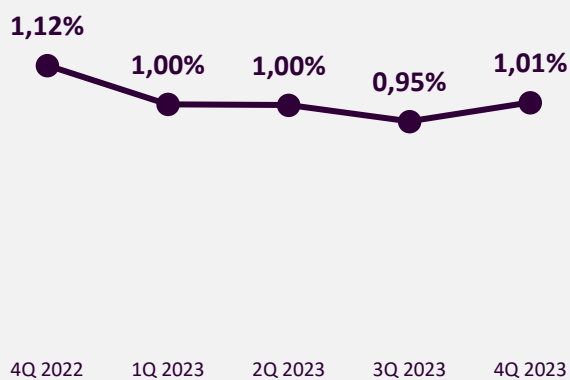
Δημήτρης Κυπαρίσσης
Διευθύνων Σύμβουλος, Optima bank

- Τα καθαρά έσοδα από τόκους αυξήθηκαν κατά 134% φτάνοντας στα €142εκ. λόγω αύξησης των καθαρών δανείων κατά 45%, αύξησης των διαθεσίμων και των χρεογράφων του χαρτοφυλακίου και συγκρατημένης αύξησης του κόστους καταθέσεων.
- Το καθαρό επιτοκιακό περιθώριο διαμορφώθηκε σε 4,39%, αυξημένο σε σχέση με την ίδια περίοδο του 2022 όπου είχε διαμορφωθεί σε 2,57%. Σε επίπεδο 4^{ου} τριμήνου 2023, το καθαρό επιτοκιακό περιθώριο διαμορφώθηκε σε 4,58%.
- Τα καθαρά έσοδα από προμήθειες αυξήθηκαν κατά 44% σε σχέση με το 12μηνο του 2022 και διαμορφώθηκαν στα €32,1εκ. κυρίως λόγω της αύξησης των δανειακών εργασιών και της αύξησης των προμηθειών από χρηματοπιστηριακές δραστηριότητες.

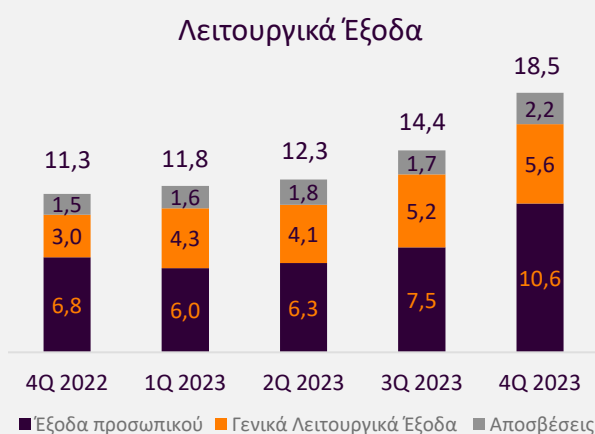
Καθαρό Επιτοκιακό Περιθώριο



Καθαρό Περιθώριο Προμηθειών

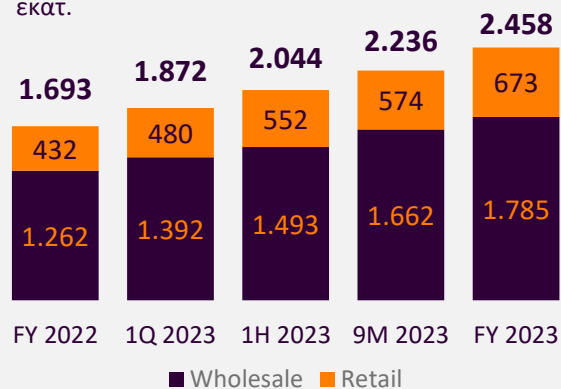


- Τα λειτουργικά έξοδα διαμορφώθηκαν κατά 36% υψηλότερα σε σχέση με το 12μηνο 2022 και ανήλθαν σε €56,9εκ. Τα έξοδα προσωπικού αυξήθηκαν κατά 34,8% ενώ τα γενικά και διοικητικά έξοδα αυξήθηκαν κατά 44,6%, σε σχέση με το 2022
- Ο δείκτης εξόδων προς βασικά έσοδα, μειώθηκε σε 29,3% το 12μηνο του 2023 από 50,1% την αντίστοιχη περίοδο του 2022
- Ο αντίστοιχος δείκτης το 4^ο τρίμηνο του 2023 ανήλθε σε 28%



- Το κόστος κινδύνου διαμορφώθηκε στις 48 μονάδες βάσης στο 12μηνο του 2023, ενώ το 4^ο τρίμηνο του 2023, διαμορφώθηκε στις 21 μονάδες βάσης
- Τα καθαρά κέρδη 4^{ου} τριμήνου 2023 σε επαναλαμβανόμενη βάση διαμορφώθηκαν στα €33,8εκ. έναντι €29,9εκ. το 3^ο τρίμηνο, μια αύξηση της τάξης του 13% ενώ σε σχέση με την κερδοφορία των €15,8εκ. του 4^{ου} τριμήνου 2022, η αύξηση διαμορφώθηκε σε 114%
- Σε επίπεδο 12μήνου 2023, τα καθαρά επαναλαμβανόμενα κέρδη διαμορφώθηκαν στα €107,4εκ. σε σχέση με €42,6εκ. του 12μήνου 2022, μια αύξηση της τάξης του 152%. Τα καθαρά κέρδη άνευ εξομάλυνσης αυξήθηκαν κατά 143% και ανήλθαν σε €103εκ.

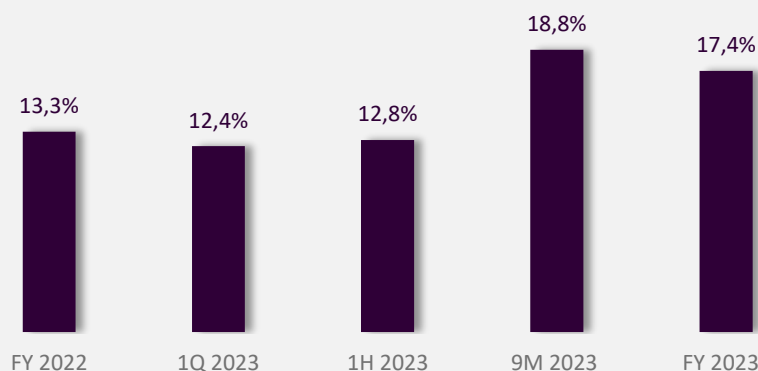
- Τα δάνεια διαμορφώθηκαν στα €2.458εκ., μια αύξηση της τάξης του 45% από την αρχή του έτους
- Οι εκταμιεύσεις του 12μήνου 2023 διαμορφώθηκαν στα €2.0δισ. ενώ στο 4^ο τρίμηνο οι εκταμιεύσεις διαμορφώθηκαν στα €565εκ. με τη συντριπτική τους πλειοψηφία να είναι επιχειρηματικά δάνεια
- Οι καταθέσεις αυξήθηκαν κατά 2% στο 4^ο τρίμηνο και ανήλθαν σε €3.192εκ. ενώ σε ετήσια βάση οι καταθέσεις αυξήθηκαν κατά 47%

ΚαταθέσειςΠοσά σε €
εκατ.**Δάνεια**Ποσά σε €
εκατ.

- Τα δάνεια προς καταθέσεις διαμορφώθηκαν σε 76% από 71% το 3ο τρίμηνο του 2023 και 77% το τέταρτο τρίμηνο του 2022. Οι λοιποί δείκτες ρευστότητας παρέμειναν ισχυροί με το δείκτη κάλυψης ρευστότητας (LCR) να ανέρχεται σε 243% και τον δείκτη καθαρής σταθερής χρηματοδότησης (NSFR) σε 132% ενώ η τράπεζα διατήρησε μηδενική χρηματοδότηση από την ΕΚΤ

- Οι δείκτες ΜΕΑ/ ΜΕΔ παρέμειναν σε χαμηλό επίπεδο για τον κλάδο, 0,45% και 0,29% αντίστοιχα. Οι προβλέψεις των ΜΕΑ καλύπτουν το 58%, ενώ συμπεριλαμβανομένων και των καλυμμάτων, η κάλυψη ανέρχεται στο 148% των ΜΕΑ
- Οι δείκτες Βασικών Κύριων Κεφαλαίων (CET-1) και Συνολικού Κεφαλαίου (Total Capital Ratio) διαμορφώθηκαν στο 17,4%

Δείκτης κεφαλαιακής επάρκειας



- Η αύξηση μετοχικού κεφαλαίου και η διαδικασία δημόσιας προσφοράς των μετοχών, πραγματοποιήθηκε στο διάστημα 27-29 Σεπτεμβρίου 2023. Οι μετοχές της Optima bank ξεκίνησαν να διαπραγματεύονται στην κύρια αγορά του Χρηματιστηρίου Αθηνών στις 4 Οκτωβρίου 2023

Κατάσταση Αποτελεσμάτων (€εκ)	12M 2023	12M2022	Μεταβολή Δ%
Καθαρά έσοδα από τόκους	142,2	60,8	134%
Καθαρές αμοιβές & προμήθειες	32,1	22,2	44%
Χρηματοοικονομικές συναλλαγές	18,6	13,2	41%
Συνολικά Έσοδα	193,0	96,3	100%
Συνολικά Λειτουργικά Έξοδα	-56,9	-41,8	36%
Εξομαλυμένα καθαρά έσοδα προ προβλέψεων	141,3	54,7	159%
Προβλέψεις	-9,9	-6,7	47%
Κέρδη προ-φόρων	125,9	48,1	162%
Κέρδη μετά φόρων	103,0	42,4	143%
Κέρδη μετά φόρων εξομαλυμένα	107,4	42,6	152%
Ισολογισμός (€εκ)			
Σύνολο Ενεργητικού	3.868	2.607	48%
Δάνεια μετά από προβλέψεις	2.431	1.675	45%
Χρεόγραφα	676	488	39%
Καταθέσεις	3.192	2.177	47%
Ενσώματα Κεφάλαια	499	243	105%
Χρηματοοικονομικοί δείκτες			
Καθαρό περιθώριο επιτοκίου	4,39%	2,57%	
Καθαρό περιθώριο προμήθειων	0,99%	0,94%	
Δείκτης κόστους προς βασικά έσοδα	29,3%	50,1%	
Κόστος κινδύνου	0,48%	0,28%	
Δείκτης ΜΕΑ	0,45%	0,45%	
Δείκτης Βασικών Κύριων Κεφαλαίων FLB3	17,4%	13,3%	
Δείκτης απόδοσης ενσώματων κεφαλαίων	29,0%	21,8%	

Γλωσσάρι - Ορισμός εναλλακτικών δεικτών μέτρησης

- Προσαρμοσμένο καθαρό κέρδος: Τα καθαρά κέρδη/ζημιές προσαρμόζονται μετά την προσθήκη έκτακτων εξόδων ή την αφαίρεση έκτακτων εσόδων
- Βασικά κέρδη ανά μετοχή (EPS): Τα καθαρά κέρδη που αποδίδονται στους κοινούς μετόχους διαιρούμενα με τον σταθμισμένο μέσο αριθμό μετοχών
- Δείκτης Βασικών Κύριων Κεφαλαίων I (CET1): Δείκτης Βασικών Κύριων Κεφαλαίων I, εποπτικά κεφάλαια όπως ορίζεται από τον Κανονισμό (ΕΕ) αριθ. 575/2013 όπως ισχύει, με βάση τους μεταβατικούς κανόνες για την αναφερόμενη περίοδο, διαιρεμένο με το σύνολο των σταθμισμένων στοιχείων ενεργητικού (RWA)
- Βασικά λειτουργικά έσοδα: Το σύνολο των καθαρών εσόδων από τόκους, καθαρά έσοδα από τραπεζικές προμήθειες και έσοδα από μη τραπεζικές υπηρεσίες
- Δείκτης κόστους προς βασικά έσοδα: Συνολικά λειτουργικά έξοδα διαιρεμένα με τα συνολικά βασικά λειτουργικά έσοδα.
- Δείκτης κόστους προς έσοδα: Συνολικά λειτουργικά έξοδα διαιρεμένα με τα συνολικά λειτουργικά έσοδα
- Κόστος Κινδύνου (CoR): Επιβάρυνση απομείωσης στο P&L, ετησίως, διαιρεμένη με τον μέσο όρο των καθαρών δανείων κατά τη διάρκεια της περιόδου
- Κέρδη ανά μετοχή (EPS): Καθαρά κέρδη που αποδίδονται σε κοινούς μετόχους, εξαιρουμένων των έκτακτων στοιχείων, διαιρεμένα με τον αριθμό των μετοχών που προέκυψαν μετά την τελευταία αύξηση μετοχικού κεφαλαίου
- Αμοιβές και προμήθειες: Το σύνολο των καθαρών εσόδων από τραπεζικές αμοιβές και προμήθειες και έσοδα από μη τραπεζικές υπηρεσίες της αναφερόμενης περιόδου
- Fully Loaded Δείκτης Βασικών Κύριων Κεφαλαίων I (CET1): Δείκτης Βασικών Κύριων Κεφαλαίων I εποπτικά κεφάλαια όπως ορίζεται από τον κανονισμό (ΕΕ) αριθ. 575/2013 όπως ισχύει χωρίς την εφαρμογή των σχετικών μεταβατικών κανόνων για την περίοδο αναφοράς, διαιρεμένο με το σύνολο των σταθμισμένων στοιχείων ενεργητικού (RWA)
- Δάνεια προ προβλέψεων: Δάνεια και απαιτήσεις από πελάτες στο αποσβεσμένο κόστος πριν από την πρόβλεψη αναμενόμενων πιστωτικών ζημιών για απομείωση δανείων και απαιτήσεων από πελάτες στο αποσβεσμένο κόστος και δάνεια και απαιτήσεις από πελάτες υποχρεωτικά επιμετρημένα στην εύλογη αξία μέσω των αποτελεσμάτων
- Δείκτης Κάλυψης Ρευστότητας (LCR): συνολικό ποσό ρευστών περιουσιακών στοιχείων υψηλής ποιότητας δια τις καθαρές εκροές ρευστότητας για περίοδο ακραίων καταστάσεων 30 ημερών
- Αναλογία δανείων προς καταθέσεις (L/D): Δάνεια και απαιτήσεις από πελάτες στο αποσβεσμένο κόστος διαιρούμενο με τις υποχρεώσεις σε πελάτες στο τέλος της περιόδου αναφοράς
- Απομειώσεις δανείων: Επιβάρυνση απομείωσης για αναμενόμενη πιστωτική ζημία



Γλωσσάρι - Ορισμός εναλλακτικών δεικτών μέτρησης

- Δάνεια μετά προβλέψεων: Δάνεια προ προβλέψεων και απαιτήσεις από πελάτες στο αποσβεσμένο κόστος μετά την πρόβλεψη για απομειώσεις δανείων
- Καθαρά έσοδα από τόκους: τα καθαρά έσοδα από τόκους από έντοκα περιουσιακά στοιχεία για την περίοδο αναφοράς
- Καθαρό περιθώριο επιτοκίου (NIM): το καθαρό εισόδημα από τόκους, ετησίως διαιρεμένο με το μέσο υπόλοιπο του συνόλου των περιουσιακών στοιχείων
- Καθαρό κέρδος σε επαναλαμβανόμενη βάση: Καθαρά κέρδη/ζημιές που αποδίδονται σε κοινούς μετόχους εξαιρουμένων των έκτακτων στοιχείων
- Δείκτης καθαρής σταθερής χρηματοδότησης (NSFR): Ο δείκτης καθαρής σταθερής χρηματοδότησης αναφέρεται στο τμήμα των υποχρεώσεων και του κεφαλαίου που αναμένεται να είναι βιώσιμο στον χρονικό ορίζοντα που εξετάζει τον δείκτη καθαρής σταθερής χρηματοδότησης σχετικά με το ποσό της σταθερής χρηματοδότησης που πρέπει να κατανεμηθεί στα διάφορα περιουσιακά στοιχεία, με βάση τα χαρακτηριστικά ρευστότητάς τους και υπολειπόμενες λήξεις
- Μη εξυπηρετούμενα ανοίγματα (MEA): σύμφωνα με τις κατευθυντήριες γραμμές της EBA, τα μη εξυπηρετούμενα ανοίγματα είναι ανοίγματα σε καθυστέρηση άνω των 90 ημερών ή ανοίγματα για τα οποία ο οφειλέτης είναι απίθανο να εξοφλήσει πλήρως τις πιστωτικές του υποχρεώσεις χωρίς ρευστοποίηση της ασφάλειας, ανεξάρτητα από την ύπαρξη οποιoδήποτε ληξιπρόθεσμο ποσό ή τον αριθμό των ημερών καθυστέρησης
- Μη εξυπηρετούμενα δάνεια (MED): Δάνεια και απαιτήσεις σε πελάτες με αποσβεσμένο κόστος σε καθυστέρηση για 90 ημέρες ή περισσότερο
- Δείκτης MEA: MEA διαιρεμένα με τα δάνεια προ προβλέψεων
- Δείκτης MED: MED διαιρεμένα με τα δάνεια προ προβλέψεων
- Κάλυψη MEA: Πρόβλεψη για απομειώσεις δανείων και προκαταβολές προς πελάτες διαιρούμενο με MEA, εξαιρουμένων των δανείων και των απαιτήσεων σε πελάτες που μετρώνται υποχρεωτικά στην εύλογη αξία μέσω των αποτελεσμάτων, στο τέλος έτους/περιόδου



Γλωσσάρι - Ορισμός εναλλακτικών δεικτών μέτρησης

- Σταθμισμένα στοιχεία ενεργητικού (RWAs): Περιουσιακά στοιχεία και ανοίγματα εντός και εκτός ισολογισμού, σταθμισμένα σύμφωνα με συντελεστές κινδύνου με βάση τον κανονισμό (ΕΕ) αριθ. 575/2013
- Ενσώματα Κεφάλαια: Ίδια κεφάλαια που αποδίδονται στους μετόχους μείον υπεραξία, λογισμικό και άλλα άυλα περιουσιακά στοιχεία
- Απόδοση ενσώματων ιδίων κεφαλαίων (RoTE): καθαρό κέρδος ετησίως διαιρεμένο με το μέσο όρο των ενσώματων ιδίων κεφαλαίων για την περίοδο
- Εξομαλυμένη απόδοση ενσώματων ιδίων κεφαλαίων (RoTE): καθαρό κέρδος εξαιρουμένων των εφάπαξ στοιχείων, ετησίως διαιρεμένο με τον μέσο όρο των ενσώματων ιδίων κεφαλαίων για την περίοδο



Πρόκειται για δελτίο τύπου αποκλειστικά ενημερωτικού χαρακτήρα, με σκοπό την παροχή γενικών πληροφοριών για την Τράπεζα. Η με οποιονδήποτε τρόπο συμμετοχή σας σε εκδήλωση στην οποία εμφανίζεται το δελτίο τύπου ή η πρόσβασή σας σε αυτό με οποιονδήποτε άλλο τρόπο αποτελεί αναγνώριση ότι έχετε διαβάσει τους όρους του παρόντος, τους οποίους κατανοείτε και αποδέχεστε. Η παρούσα δήλωση καλύπτει το δελτίο τύπου, καθώς και κάθε σχετικό υλικό, προφορική ή γραπτή πληροφορία, παρουσίαση, σχόλια, αναλύσεις, ερωτήσεις και απαντήσεις που σχετίζονται με αυτό και τις πληροφορίες που περιέχονται σε αυτό.

Η Τράπεζα λαμβάνει τα κατάλληλα μέτρα προκειμένου να διασφαλίσει ότι το περιεχόμενο του παρόντος είναι αληθές και ακριβές, ωστόσο δεν προβαίνει σε δήλωση εγγύησης, δεν παρέχει εγγύηση και δεν αναλαμβάνει καμία δέσμευση ως προς την πληρότητα, την ακρίβεια, την επάρκεια και την αμεροληψία των πληροφοριών που περιλαμβάνονται σε αυτές τις πληροφορίες. Κανένα στοιχείο ή πληροφορία που παρατίθεται στο παρόν δεν αποτελεί και δεν μπορεί να εκληφθεί, άμεσα ή έμμεσα, ως δήλωση ή εγγύηση από την Τράπεζα. Οι πληροφορίες στο παρόν (συμπεριλαμβανομένων δεδομένων αγοράς και στατιστικών) μπορούν να προέρχονται από πηγές που είναι διαθέσιμες στο κοινό που δεν έχουν επαληθευτεί ανεξάρτητα και οι προβλέψεις, οι αποτιμήσεις και οι στατιστικές αναλύσεις βασίζονται σε υποκειμενικές εκτιμήσεις και υποθέσεις και ενδέχεται να χρησιμοποιούν εναλλακτικές μεθοδολογίες που παράγουν διαφορετικά αποτελέσματα.

Οι πληροφορίες που περιέχονται στο παρόν δεν λαμβάνουν υπόψη μεμονωμένες περιστάσεις, επενδυτικούς στόχους, οικονομική ικανότητα, εμπειρία και γνώση και, ως εκ τούτου, σε καμία περίπτωση δεν αποτελούν ή μπορούν να ερμηνευθούν, άμεσα ή έμμεσα, ως πρόταση ή πρόσκληση για τη διενέργεια συναλλαγών επί των μετοχών της Τράπεζας, ούτε ως σύσταση ή συμβουλή για τη λήψη σχετικών επενδυτικών αποφάσεων. Πριν λάβετε οποιαδήποτε επενδυτική απόφαση, κάντε τη δική σας έρευνα, ανάλυση και επιβεβαίωση των πληροφοριών του παρόντος και αναζητήστε ανεξάρτητες νομικές, φορολογικές και οικονομικές συμβουλές από επαγγελματίες.

Δηλώσεις, εκτιμήσεις και προβλέψεις που αφορούν κυρίως τη στρατηγική, τους επιχειρηματικούς στόχους και την ανάπτυξη της Τράπεζας, τα αποτελέσματα των εργασιών και την οικονομική της θέση, την εξέλιξη των κλάδων δραστηριότητας της Τράπεζας, καθώς και γενικά τις οικονομικές και άλλες συνθήκες στην Ελλάδα και το εξωτερικό, είναι με βάση την τρέχουσα άποψη της Τράπεζας, με βάση τις πληροφορίες που έχει στη διάθεσή της κατά τη στιγμή της σύνταξης και αντικατοπτρίζει τις τρέχουσες προσδοκίες και υποθέσεις σχετικά με μελλοντικά γεγονότα και περιστάσεις, οι οποίες, ωστόσο, ενδέχεται να μην επαληθευτούν. Αυτές οι δηλώσεις δεν αποτελούν εγγυήσεις μελλοντικής απόδοσης και περιέχουν πολλούς κινδύνους, αβεβαιότητες, γενικούς και ειδικούς και υποθέσεις που είναι δύσκολο να προβλεφθούν από την Τράπεζα και είναι πέρα από τον έλεγχό της. Επομένως, δεν πρέπει να βασίζεστε σε αυτές τις δηλώσεις, εκτιμήσεις και προβλέψεις. Η Τράπεζα δεν αναλαμβάνει καμία ευθύνη να ενημερώσει ή να αναθεωρήσει τις καταστάσεις του παρόντος, εκτός εάν απαιτείται διαφορετικά από την ισχύουσα νομοθεσία.

Ενημέρωση Επενδυτών

32 Αιγιαλείας & Παραδείσου
Τηλ: (+30)-210-81 73 000
investors@optimabank.gr

Αθήνα 15125
Ελλάδα

OPTIMAr.AT
OPTIMA GA
ISIN: GRS533003000

Optima
bank