

# Αποτελέσματα 1<sup>ου</sup> τριμήνου 2025

Δελτίο τύπου | 14 Μαΐου 2025

# Ισχυρά αποτελέσματα 1<sup>ου</sup> τριμήνου 2025 βασισμένα σε αύξηση μεγεθών και συγκράτηση κόστους



Καθαρά κέρδη

**€39,0 εκατ.**

+19% σε  
ετήσια βάση



**24,8%**

Απόδοση ενσώματων  
ιδίων κεφαλαίων

**€0,57**

+30% σε ετήσια  
βάση

Μέρισμα  
2024



Δάνεια

**€4,0 δισ.**

Δ Δανείων

**€1,2 δισ.**

+42%  
σε ετήσια βάση



Καταθέσεις

**€4,8 δισ.**

Δ Καταθέσεων

**€1,4 δισ.**

+43%  
σε ετήσια βάση



Δείκτης βασικών κύριων  
κεφαλαίων

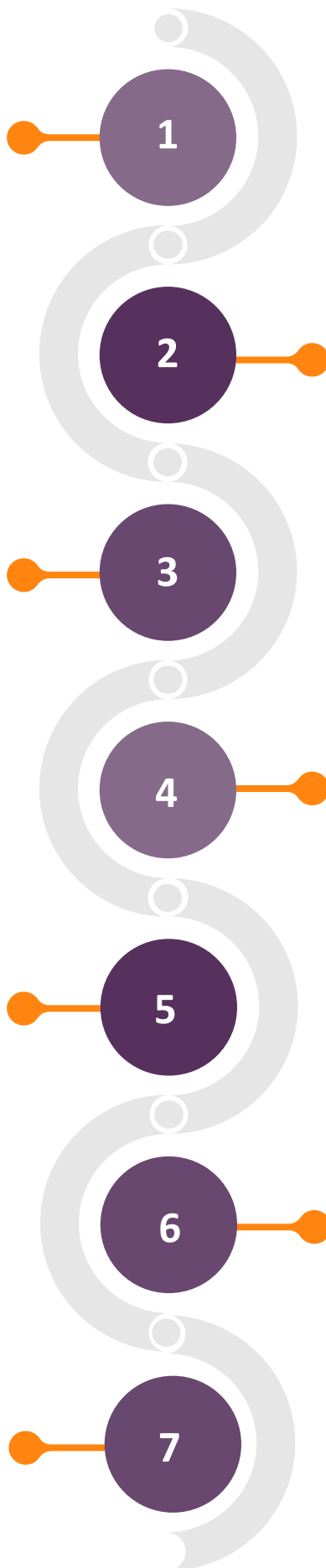
**13,42%**

Τα **καθαρά κέρδη** για το πρώτο τρίμηνο του 2025 ανήλθαν σε €39,0 εκατ. σε σύγκριση με €32,7 εκατ. το πρώτο τρίμηνο του 2024, σημειώνοντας αύξηση 19%

Η **πιστωτική επέκταση** συνεχίστηκε ακάθεκτη με τις εκταμιεύσεις δανείων, το πρώτο τρίμηνο του 2025, να ανέρχονται σε €0,8 δισ., 21% υψηλότερες σε ετήσια βάση

Οι **καταθέσεις** αυξήθηκαν κατά €1,4 δισ. (+43%) σε ετήσια βάση και ανήλθαν σε €4,8 δισ.

Το **μέρισμα** για την χρήση του 2024 ορίστηκε στα €0,57 ανά μετοχή, αυξημένο κατά 30%



Η **απόδοση των ενσώματων ιδίων κεφαλαίων (RoTE)** το πρώτο τρίμηνο του 2025 διαμορφώθηκε στο 24,8%

Τα **δανειακά υπόλοιπα** αυξήθηκαν κατά €1,2 δισ. (+42%) σε ετήσια βάση και ανήλθαν σε €4,0 δισ. Η ποιότητα του δανειακού χαρτοφυλακίου διατηρείται σε εξαιρετικά επίπεδα με τον **δείκτη μη εξυπηρετούμενων ανοιγμάτων** να διαμορφώνεται στο 0,90%

Η τράπεζα διαθέτει **ισχυρή ρευστότητα** με δείκτη δανείων προς καταθέσεις 82%, δείκτη κάλυψης ρευστότητας (LCR) 211% και δείκτη καθαρής σταθερής χρηματοδότησης (NSFR) 126%

Παρά τις διεθνείς αναταραχές και τον κίνδυνο ενός εμπορικού πολέμου που ενδέχεται να πλήξει τις παγκόσμιες οικονομίες, η ελληνική οικονομία παραμένει σε υγιή τροχιά με τους αναλυτές να αναμένουν αύξηση του ΑΕΠ άνω του 2% για το 2025.

Το πρώτο τρίμηνο του 2025 η αγορά κατέγραψε μικρή πτώση στα υπόλοιπα των καταθέσεων και μικρή άνοδο στα υπόλοιπα των δανείων. Παρά τη σχετικά αργή εκκίνηση, παραμένουμε αισιόδοξοι για το υπόλοιπο της χρονιάς, αναμένοντας αύξηση και στα δύο μεγέθη.

Σε αυτό το περιβάλλον, η Optima bank είχε άλλο ένα καλό τρίμηνο, καθώς καταφέραμε να αυξήσουμε τόσο τα δάνεια όσο και τις καταθέσεις μας. Συγκεκριμένα, τα δάνεια μας ανήλθαν στα €4,0 δισ., αυξημένα κατά €1,2 δισ. σε σχέση με την αντίστοιχη περσινή περίοδο, ενώ οι καταθέσεις ανήλθαν στα €4,8 δισ., αυξημένες κατά €1,4 δισ. σε ετήσια βάση, επιτρέποντας στην τράπεζα να διατηρεί αυξημένη ρευστότητα.

Το αυξημένο χαρτοφυλάκιο δανείων, μας επέτρεψε να αυξήσουμε τα καθαρά έσοδα από τόκους, παρά τις μειώσεις των επιτοκίων της ΕΚΤ που σημειώθηκαν τα τελευταία τρίμηνα. Πιο συγκεκριμένα, τα καθαρά έσοδα από τόκους διαμορφώθηκαν σε €49,5 εκατ. έναντι €48,8 εκατ. το τέταρτο τρίμηνο του 2024. Παραμείναμε επίσης επικεντρωμένοι στην αύξηση των προμηθειών μας, αξιοποιώντας το χαρτοφυλάκιο δανείων μας αλλά και αυξάνοντας τα υπό διαχείριση περιουσιακά στοιχεία των πελατών μας. Οι προμήθειες μας αυξήθηκαν 23% σε ετήσια βάση το πρώτο τρίμηνο του 2025 και έφτασαν τα €12,1 εκατ.

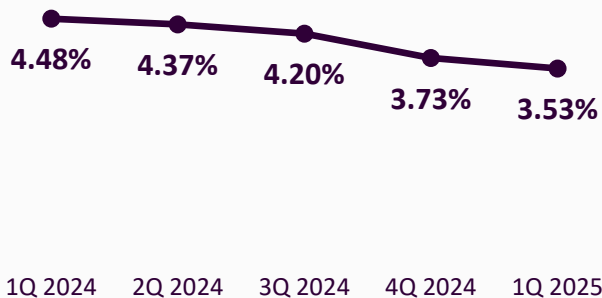
Τα καθαρά μας κέρδη διαμορφώθηκαν στα €39 εκατ. το πρώτο τρίμηνο του 2025, σημειώνοντας αύξηση 19% σε σύγκριση με το πρώτο τρίμηνο του 2024 και 22% υψηλότερα σε σύγκριση με το τέταρτο τρίμηνο του 2024. Η απόδοση ενσώματων ιδίων κεφαλαίων, διαμορφώθηκε στο 24,8%, παραμένοντας η υψηλότερη στην ελληνική αγορά και μία από τις υψηλότερες στην Ευρώπη.

Με τα αποτελέσματα αυτά είμαστε στον σωστό δρόμο για να επιτύχουμε τον στόχο μας για κερδοφορία άνω των €160 εκατ. Διακρίνουμε ισχυρή ζήτηση δανείων από την πελατεία μας και έχουμε δημιουργήσει μια σειρά έργων προς χρηματοδότηση, τα οποία θα μας επιτρέψουν να συνεχίσουμε να αυξάνουμε το μερίδιο αγοράς μας. Σε αυτό το περιβάλλον, σκοπεύουμε να ενισχύσουμε περαιτέρω την κεφαλαιακή μας επάρκεια με την έκδοση ομολόγου Tier 2 μέχρι το τέλος του 2<sup>ου</sup> τριμήνου 2025. Η ενίσχυση της κεφαλαιακής βάσης θα μας επιτρέψει να συνεχίσουμε να διευρύνουμε την παρουσία μας στην ελληνική αγορά, διατηρώντας παράλληλα υψηλές αποδόσεις για τους μετόχους μας.

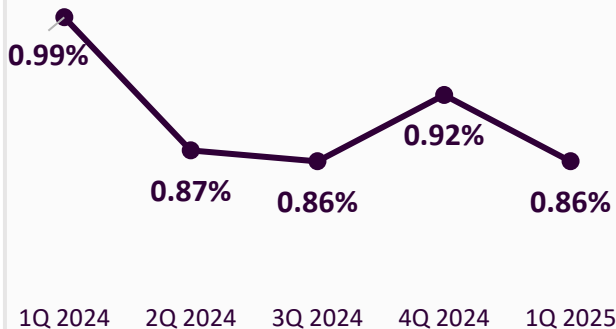
**Δημήτρης Κυπαρίσσης**  
Διευθύνων Σύμβουλος, Optima bank

- Τα καθαρά έσοδα από τόκους αυξήθηκαν κατά 11% σε ετήσια βάση στα €49,5 εκατ. λόγω 42% υψηλότερων δανειακών υπολοίπων και ανθεκτικών δανειακών περιθωρίων
- Το καθαρό επιτοκιακό περιθώριο διαμορφώθηκε σε 3,53%, έναντι 4,48% το πρώτο τρίμηνο του 2024 κυρίως λόγω της πτώσης του Euribor 3μήνου
- Τα καθαρά έσοδα από προμήθειες αυξήθηκαν κατά 23% σε ετήσια βάση στα €12,1 εκατ., λόγω της αύξησης των δανειακών εργασιών και της αύξησης των προμηθειών διαχείρισης κεφαλαίων

### Καθαρό περιθώριο επιτοκίου

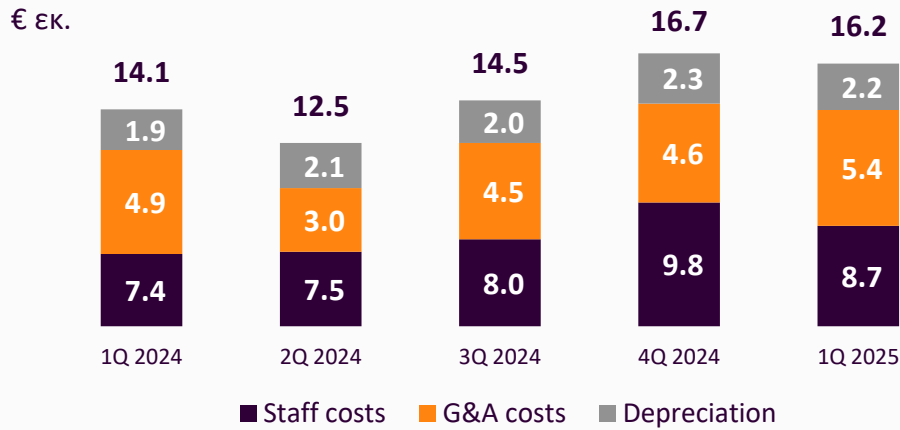


### Καθαρό περιθώριο προμηθειών

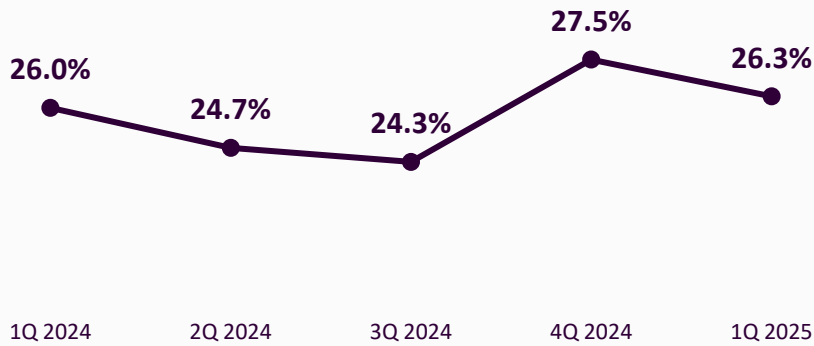


- Τα λειτουργικά έξοδα ήταν 15% υψηλότερα σε ετήσια βάση στα €16,2 εκατ. Τα έξοδα προσωπικού ήταν 18% υψηλότερα σε ετήσια βάση, ενώ τα γενικά και διοικητικά έξοδα ήταν 11% υψηλότερα σε ετήσια βάση
- Ο λόγος εξόδων προς βασικά έσοδα μειώθηκε στο 26,3% από 26,0% το πρώτο τρίμηνο του 2024

**Λειτουργικά έξοδα**

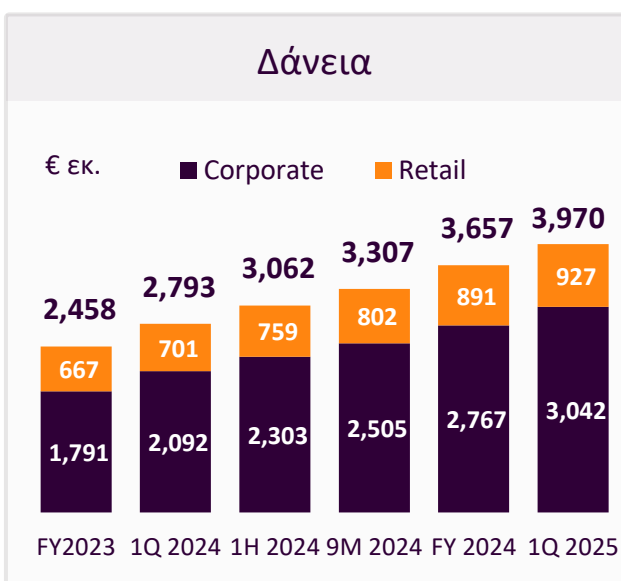


**Δείκτης κόστους προς βασικά έσοδα**



- Το κόστος κινδύνου διαμορφώθηκε σε 52 μονάδες βάσης σε σύγκριση με 72 μονάδες βάσης την αντίστοιχη περίοδο πέρυσι
- Τα καθαρά κέρδη ανήλθαν σε €39,0 εκατ. έναντι €32,7 εκατ. το πρώτο τρίμηνο του 2024.

- Τα δάνεια προ προβλέψεων ανήλθαν σε €3,97 δισ., σημειώνοντας αύξηση 42% σε σύγκριση με το πρώτο τρίμηνο του 2024
- Οι νέες εκταμιεύσεις το πρώτο τρίμηνο του 2025 ανήλθαν σε €0,8 δισ. έναντι €0,6 δισ. εκατ. την ίδια περίοδο πέρυσι, με τη συντριπτική πλειονότητα να είναι εταιρικά δάνεια
- Οι καταθέσεις αυξήθηκαν 43% σε ετήσια βάση και 3% σε τριμηνιαία βάση στα €4,8 δισ.



- Τα δάνεια προς καταθέσεις διαμορφώθηκαν στο 82,1% από 82,9% το πρώτο τρίμηνο του 2024. Οι δείκτες ρευστότητας παρέμειναν ισχυροί με το δείκτη κάλυψης ρευστότητας (LCR) στο 210,8% και το δείκτη καθαρής σταθερής χρηματοδότησης (NSFR) στο 125,8%, ενώ η τράπεζα διατήρησε μηδενική χρηματοδότηση από την ΕΚΤ
- Οι δείκτες ΜΕΑ/ΜΕΔ παρέμειναν στα χαμηλό επίπεδα του 0,90% και 0,41% αντίστοιχα. Ο δείκτης κάλυψης των ΜΕΑ συμπεριλαμβανομένων των εξασφαλίσεων ανήλθε στο 189%
- Ο δείκτης CET1 και συνολικού κεφαλαίου διαμορφώθηκαν στο 13,42%, συμπεριλαμβανομένης της επίδρασης της Βασιλείας 4.

## Κατάσταση αποτελεσμάτων (€ εκ.)

**1Q 2025**
**1Q 2024**
**Μεταβολή Δ%**

Καθαρά έσοδα από τόκους	49,5	44,5	11%
Καθαρές αμοιβές & προμήθειες	12,1	9,8	23%
Χρηματοοικονομικές συναλλαγές	6,8	4,7	45%
Συνολικά έσοδα	68,4	59,0	16%
Συνολικά λειτουργικά έξοδα	-16,2	-14,1	15%
Εξομαλυσμένα καθαρά έσοδα προ προβλέψεων	52,2	44,9	16%
Συνολικές προβλέψεις	-5,0	-4,7	5%
Κέρδη προ-φόρων	47,2	40,2	18%
Κέρδη μετά φόρων	39,0	32,7	19%

## Ισολογισμός (€ εκ.)

Σύνολο ενεργητικού	5.686	4.069	40%
Δάνεια μετά από προβλέψεις	3.920	2.763	42%
Χρεόγραφα	746	719	4%
Καταθέσεις	4.773	3.331	43%
Ενσώματα ίδια κεφάλαια	648	532	22%

## Χρηματοοικονομικοί δείκτες

Καθαρό περιθώριο επιτοκίου	3,53%	4,48%
Καθαρό περιθώριο προμήθειων	0,86%	0,99%
Δείκτης κόστους προς βασικά έσοδα	26,3%	26,0%
Κόστος κινδύνου	0,52%	0,72%
Δείκτης ΜΕΑ	0,90%	1,11%
Δείκτης βασικών κύριων κεφαλαίων FLB3	13,4%	16,0%
Δείκτης απόδοσης ενσώματων κεφαλαίων	24,8%	25,4%



- **Προσαρμοσμένο καθαρό κέρδος:** Τα καθαρά κέρδη/ζημιές προσαρμόζονται μετά την προσθήκη έκτακτων εξόδων ή την αφαίρεση έκτακτων εσόδων
- **Βασικά κέρδη ανά μετοχή (EPS):** Τα καθαρά κέρδη που αποδίδονται στους κοινούς μετόχους διαιρούμενα με τον σταθμισμένο μέσο αριθμό μετοχών
- **Δείκτης βασικών κύριων κεφαλαίων I (CET1):** Δείκτης Βασικών Κύριων Κεφαλαίων I, εποπτικά κεφάλαια όπως ορίζεται από τον Κανονισμό (ΕΕ) αριθ. 575/2013 όπως ισχύει, με βάση τους μεταβατικούς κανόνες για την αναφερόμενη περίοδο, διαιρεμένο με το σύνολο των σταθμισμένων στοιχείων ενεργητικού (RWA)
- **Βασικά λειτουργικά έσοδα:** Το σύνολο των καθαρών εσόδων από τόκους, καθαρά έσοδα από τραπεζικές προμήθειες και έσοδα από μη τραπεζικές υπηρεσίες
- **Δείκτης κόστους προς βασικά έσοδα:** Συνολικά λειτουργικά έξοδα διαιρεμένα με τα συνολικά βασικά λειτουργικά έσοδα.
- **Δείκτης κόστους προς έσοδα:** Συνολικά λειτουργικά έξοδα διαιρεμένα με τα συνολικά λειτουργικά έσοδα
- **Κόστος κινδύνου (CoR):** Επιβάρυνση απομείωσης στο P&L, ετησίως, διαιρεμένη με τον μέσο όρο των καθαρών δανείων κατά τη διάρκεια της περιόδου
- **Κέρδη ανά μετοχή (EPS):** Καθαρά κέρδη που αποδίδονται σε κοινούς μετόχους, εξαιρουμένων των έκτακτων στοιχείων, διαιρεμένα με τον αριθμό των μετοχών που προέκυψαν μετά την τελευταία αύξηση μετοχικού κεφαλαίου
- **Αμοιβές και προμήθειες:** Το σύνολο των καθαρών εσόδων από τραπεζικές αμοιβές και προμήθειες και έσοδα από μη τραπεζικές υπηρεσίες της αναφερόμενης περιόδου
- **Fully Loaded δείκτης βασικών κύριων κεφαλαίων I (CET1):** Δείκτης Βασικών Κύριων Κεφαλαίων I εποπτικά κεφάλαια όπως ορίζεται από τον κανονισμό (ΕΕ) αριθ. 575/2013 όπως ισχύει χωρίς την εφαρμογή των σχετικών μεταβατικών κανόνων για την περίοδο αναφοράς, διαιρεμένο με το σύνολο των σταθμισμένων στοιχείων ενεργητικού (RWA)
- **Δάνεια προ προβλέψεων:** Δάνεια και απαιτήσεις από πελάτες στο αποσβεσμένο κόστος πριν από την πρόβλεψη αναμενόμενων πιστωτικών ζημιών για απομείωση δανείων και απαιτήσεων από πελάτες στο αποσβεσμένο κόστος και δάνεια και απαιτήσεις από πελάτες υποχρεωτικά επιμετρημένα στην εύλογη αξία μέσω των αποτελεσμάτων
- **Δείκτης κάλυψης ρευστότητας (LCR):** συνολικό ποσό ρευστών περιουσιακών στοιχείων υψηλής ποιότητας δια τις καθαρές εκροές ρευστότητας για περίοδο ακραίων καταστάσεων 30 ημερών
- **Αναλογία δανείων προς καταθέσεις (L/D):** Δάνεια και απαιτήσεις από πελάτες στο αποσβεσμένο κόστος διαιρούμενο με τις υποχρεώσεις σε πελάτες στο τέλος της περιόδου αναφοράς
- **Απομειώσεις δανείων:** Επιβάρυνση απομείωσης για αναμενόμενη πιστωτική ζημία

- **Δάνεια μετά προβλέψεων:** Δάνεια προ προβλέψεων και απαιτήσεις από πελάτες στο αποσβεσμένο κόστος μετά την πρόβλεψη για απομειώσεις δανείων
- **Καθαρά έσοδα από τόκους:** τα καθαρά έσοδα από τόκους από έντοκα περιουσιακά στοιχεία για την περίοδο αναφοράς
- **Καθαρό περιθώριο επιτοκίου (NIM):** το καθαρό εισόδημα από τόκους, ετησίως διαιρεμένο με το μέσο υπόλοιπο του συνόλου των περιουσιακών στοιχείων
- **Καθαρό κέρδος σε επαναλαμβανόμενη βάση:** Καθαρά κέρδη/ζημίες που αποδίδονται σε κοινούς μετόχους εξαιρουμένων των έκτακτων στοιχείων
- **Δείκτης καθαρής σταθερής χρηματοδότησης (NSFR):** Ο δείκτης καθαρής σταθερής χρηματοδότησης αναφέρεται στο τμήμα των υποχρεώσεων και του κεφαλαίου που αναμένεται να είναι βιώσιμο στον χρονικό ορίζοντα που εξετάζει τον δείκτη καθαρής σταθερής χρηματοδότησης σχετικά με το ποσό της σταθερής χρηματοδότησης που πρέπει να κατανεμηθεί στα διάφορα περιουσιακά στοιχεία, με βάση τα χαρακτηριστικά ρευστότητάς τους και υπολειπόμενες λήξεις
- **Μη εξυπηρετούμενα ανοίγματα (ΜΕΑ):** σύμφωνα με τις κατευθυντήριες γραμμές της ΕΒΑ, τα μη εξυπηρετούμενα ανοίγματα είναι ανοίγματα σε καθυστέρηση άνω των 90 ημερών ή ανοίγματα για τα οποία ο οφειλέτης είναι απίθανο να εξοφλήσει πλήρως τις πιστωτικές του υποχρεώσεις χωρίς ρευστοποίηση της ασφάλειας, ανεξάρτητα από την ύπαρξη οποιοδήποτε ληξιπρόθεσμο ποσό ή τον αριθμό των ημερών καθυστέρησης
- **Μη εξυπηρετούμενα δάνεια (ΜΕΔ):** Δάνεια και απαιτήσεις σε πελάτες με αποσβεσμένο κόστος σε καθυστέρηση για 90 ημέρες ή περισσότερο
- **Δείκτης ΜΕΑ:** ΜΕΑ διαιρεμένα με τα δάνεια προ προβλέψεων
- **Δείκτης ΜΕΔ:** ΜΕΔ διαιρεμένα με τα δάνεια προ προβλέψεων
- **Κάλυψη ΜΕΑ:** Πρόβλεψη για απομειώσεις δανείων και προκαταβολές προς πελάτες διαιρούμενο με ΜΕΑ, εξαιρουμένων των δανείων και των απαιτήσεων σε πελάτες που μετρώνται υποχρεωτικά στην εύλογη αξία μέσω των αποτελεσμάτων, στο τέλος έτους/περιόδου
- **Σταθμισμένα στοιχεία ενεργητικού (RWAs):** Περιουσιακά στοιχεία και ανοίγματα εντός και εκτός ισολογισμού, σταθμισμένα σύμφωνα με συντελεστές κινδύνου με βάση τον κανονισμό (ΕΕ) αριθ. 575/2013
- **Ενσώματα κεφάλαια:** Ίδια κεφάλαια που αποδίδονται στους μετόχους μείον υπεραξία, λογισμικό και άλλα άυλα περιουσιακά στοιχεία
- **Απόδοση ενσώματων ιδίων κεφαλαίων (RoTE):** καθαρό κέρδος ετησίως διαιρεμένο με το μέσο όρο των ενσώματων ιδίων κεφαλαίων για την περίοδο
- **Εξομαλυμένη απόδοση ενσώματων ιδίων κεφαλαίων (RoTE):** καθαρό κέρδος εξαιρουμένων των εφάπαξ στοιχείων, ετησίως διαιρεμένο με τον μέσο όρο των ενσώματων ιδίων κεφαλαίων για την περίοδο

Το παρόν δελτίο τύπου είναι αποκλειστικά ενημερωτικού χαρακτήρα, με σκοπό την παροχή γενικών πληροφοριών για την τράπεζα. Η με οποιονδήποτε τρόπο συμμετοχή σας σε εκδήλωση στην οποία εμφανίζεται το δελτίο τύπου ή η πρόσβασή σας σε αυτό με οποιονδήποτε άλλο τρόπο αποτελεί αναγνώριση ότι έχετε διαβάσει τους όρους του παρόντος, τους οποίους κατανοείτε και αποδέχεστε. Η παρούσα δήλωση καλύπτει το δελτίο τύπου, καθώς και κάθε σχετικό υλικό, προφορική ή γραπτή πληροφορία, παρουσίαση, σχόλια, αναλύσεις, ερωτήσεις και απαντήσεις που σχετίζονται με αυτό και τις πληροφορίες που περιέχονται σε αυτό.

Η τράπεζα λαμβάνει τα κατάλληλα μέτρα προκειμένου να διασφαλίσει ότι το περιεχόμενο του παρόντος είναι αληθές και ακριβές, ωστόσο δεν προβαίνει σε δήλωση εγγύησης, δεν παρέχει εγγύηση και δεν αναλαμβάνει καμία δέσμευση ως προς την πληρότητα, την ακρίβεια, την επάρκεια και την αμεροληψία των πληροφοριών που περιλαμβάνονται σε αυτές τις πληροφορίες. Κανένα στοιχείο ή πληροφορία που παρατίθεται στο παρόν δεν αποτελεί και δεν μπορεί να εκληφθεί, άμεσα ή έμμεσα, ως δήλωση ή εγγύηση από την τράπεζα. Οι πληροφορίες στο παρόν (συμπεριλαμβανομένων δεδομένων αγοράς και στατιστικών) μπορούν να προέρχονται από πηγές που είναι διαθέσιμες στο κοινό που δεν έχουν επαληθευτεί ανεξάρτητα και οι προβλέψεις, οι αποτιμήσεις και οι στατιστικές αναλύσεις βασίζονται σε υποκειμενικές εκτιμήσεις και υποθέσεις και ενδέχεται να χρησιμοποιούν εναλλακτικές μεθοδολογίες που παράγουν διαφορετικά αποτελέσματα.

Οι πληροφορίες που περιέχονται στο παρόν δεν λαμβάνουν υπόψη μεμονωμένες περιστάσεις, επενδυτικούς στόχους, οικονομική ικανότητα, εμπειρία και γνώση και, ως εκ τούτου, σε καμία περίπτωση δεν αποτελούν ή μπορούν να ερμηνευθούν, άμεσα ή έμμεσα, ως πρόταση ή πρόσκληση για τη διενέργεια συναλλαγών επί των μετοχών της τράπεζας, ούτε ως σύσταση ή συμβουλή για τη λήψη σχετικών επενδυτικών αποφάσεων. Πριν λάβετε οποιαδήποτε επενδυτική απόφαση, κάντε τη δική σας έρευνα, ανάλυση και επιβεβαίωση των πληροφοριών του παρόντος και αναζητήστε ανεξάρτητες νομικές, φορολογικές και οικονομικές συμβουλές από επαγγελματίες.

Δηλώσεις, εκτιμήσεις και προβλέψεις που αφορούν κυρίως τη στρατηγική, τους επιχειρηματικούς στόχους και την ανάπτυξη της τράπεζας, τα αποτελέσματα των εργασιών και την οικονομική της θέση, την εξέλιξη των κλάδων δραστηριότητας της τράπεζας, καθώς και γενικά τις οικονομικές και άλλες συνθήκες στην Ελλάδα και το εξωτερικό, είναι με βάση την τρέχουσα άποψη της τράπεζας, με βάση τις πληροφορίες που έχει στη διάθεσή της κατά τη στιγμή της σύνταξης και αντικατοπτρίζει τις τρέχουσες προσδοκίες και υποθέσεις σχετικά με μελλοντικά γεγονότα και περιστάσεις, οι οποίες, ωστόσο, ενδέχεται να μην επαληθευτούν. Αυτές οι δηλώσεις δεν αποτελούν εγγυήσεις μελλοντικής απόδοσης και περιέχουν πολλούς κινδύνους, αβεβαιότητες, γενικούς και ειδικούς και υποθέσεις που είναι δύσκολο να προβλεφθούν από την τράπεζα και είναι πέρα από τον έλεγχό της. Επομένως, δεν πρέπει να βασίζεστε σε αυτές τις δηλώσεις, εκτιμήσεις και προβλέψεις. Η τράπεζα δεν αναλαμβάνει καμία ευθύνη να ενημερώσει ή να αναθεωρήσει τις καταστάσεις του παρόντος, εκτός εάν απαιτείται διαφορετικά από την ισχύουσα νομοθεσία.

**Τμήμα εξυπηρέτησης επενδυτών,  
μετόχων και εταιρικών ανακοινώσεων**

Αιγιαλείας 32& Παραδείσου

Τηλ: (+30)-210-81 73 000

[investors@optimabank.gr](mailto:investors@optimabank.gr)

Αθήνα 15125

Ελλάδα

OPTIMAr.AT

OPTIMA GA

ISIN: GRS533003000

**Optima**  
bank